



Finanzgruppe

Beratungsdienst Geld und Haushalt

# Repräsentative Umfrage „Finanzverhalten in Paarbeziehungen“

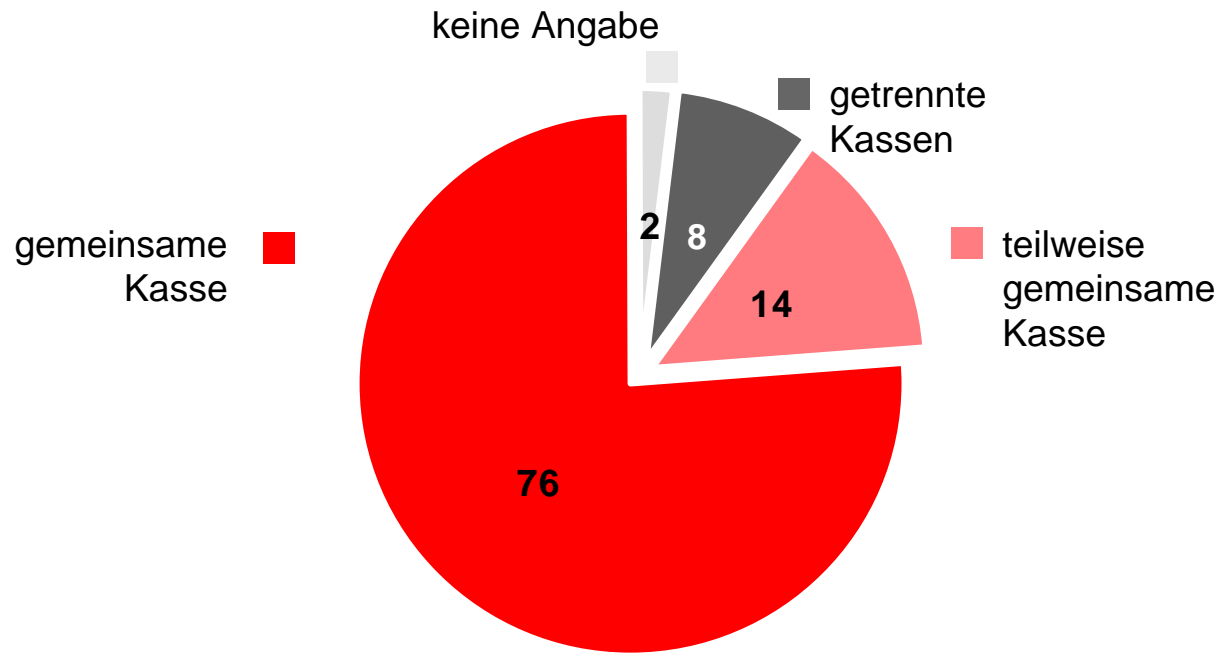
IPSOS GmbH, Mölln, Februar 2008 (Auswahl)



# 1. Haushaltsbudget

# Paare, die in Deutschland zusammen leben, haben in der Regel auch eine gemeinsame Haushaltskasse.

- 76% aller Paare führen ausschließlich und immerhin 14% teilweise eine gemeinsame Kasse.

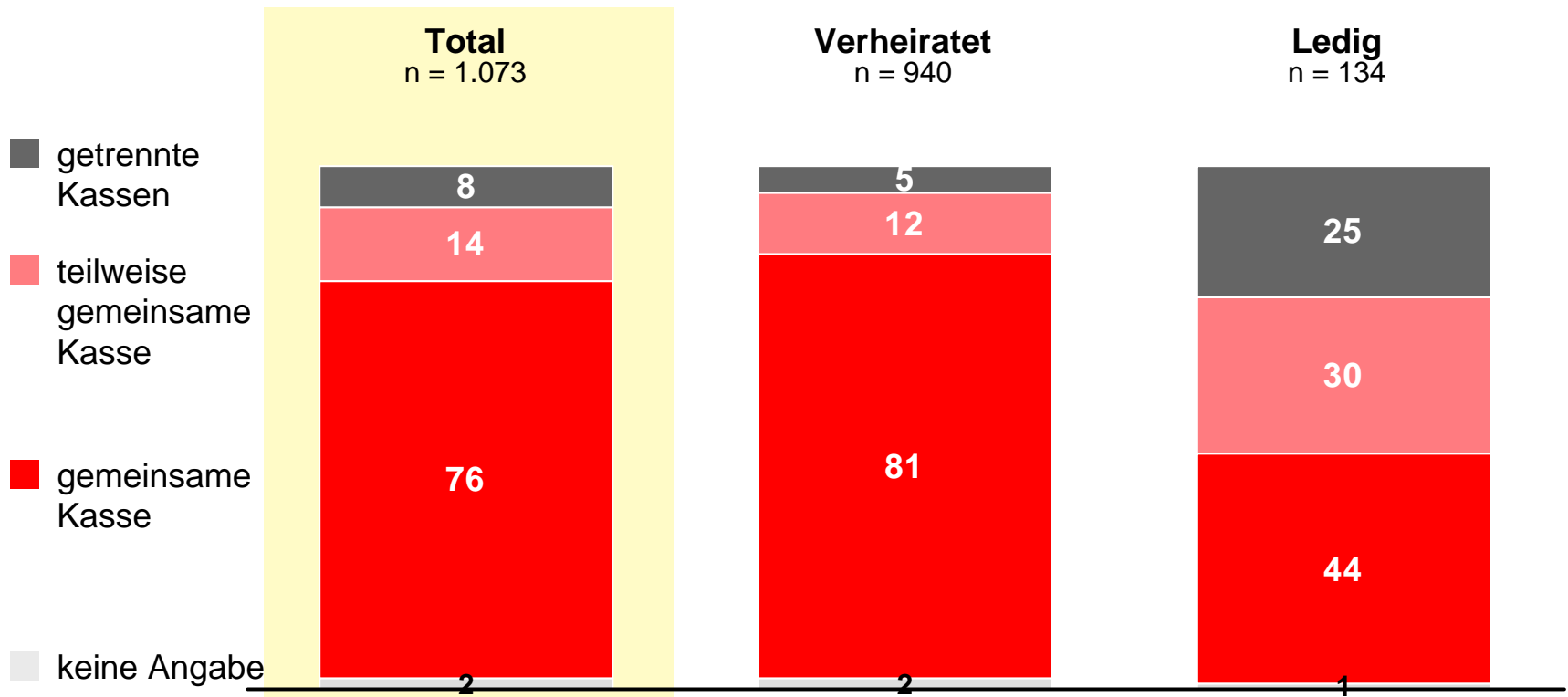


**Basis:** Alle Personen (n=1.073)

**Frage 1:** Wie ist das bei Ihnen und Ihrem Partner mit dem Haushaltsbudget? Haben Sie eine gemeinsame Kasse, eine teilweise gemeinsame Kasse oder ist bei Ihnen alles getrennt?

# Eheleute bevorzugen eine gemeinsame Kasse, unverheiratete Paare trennen stärker.

- Bei verheirateten Paaren bevorzugen 81% eine gemeinsame Kasse, bei unverheirateten Paaren sind es 44%.

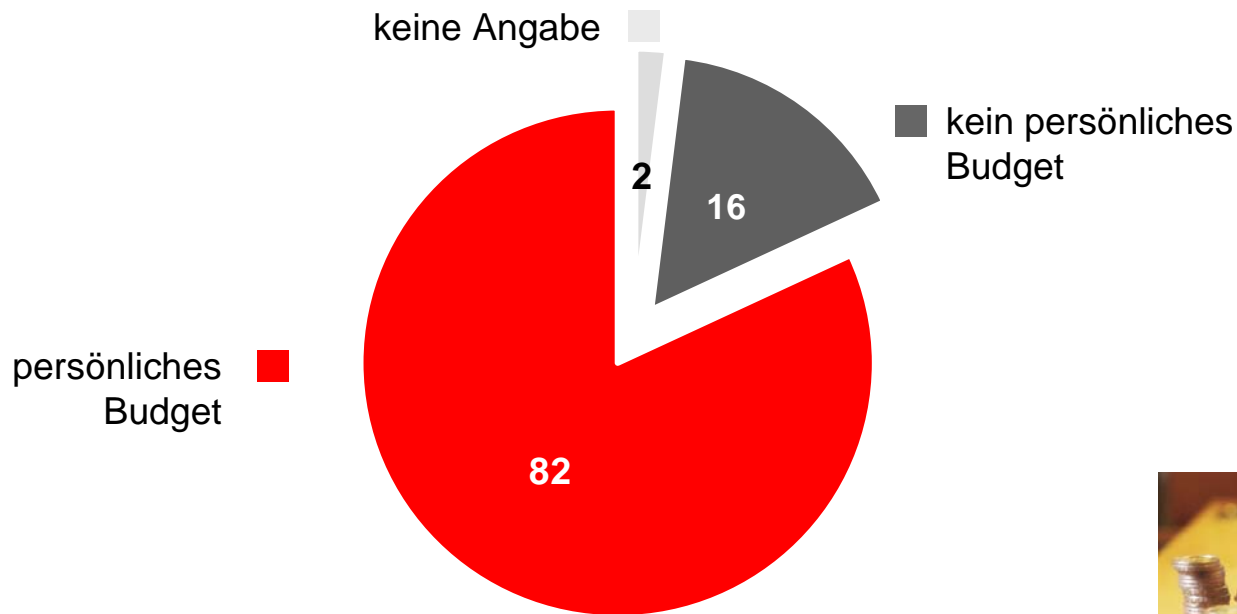


**Basis:** Alle Personen (n=1.073)

**Frage 1:** Wie ist das bei Ihnen und Ihrem Partner mit dem Haushaltsbudget? Haben Sie eine gemeinsame Kasse, eine teilweise gemeinsame Kasse oder ist bei Ihnen alles getrennt?

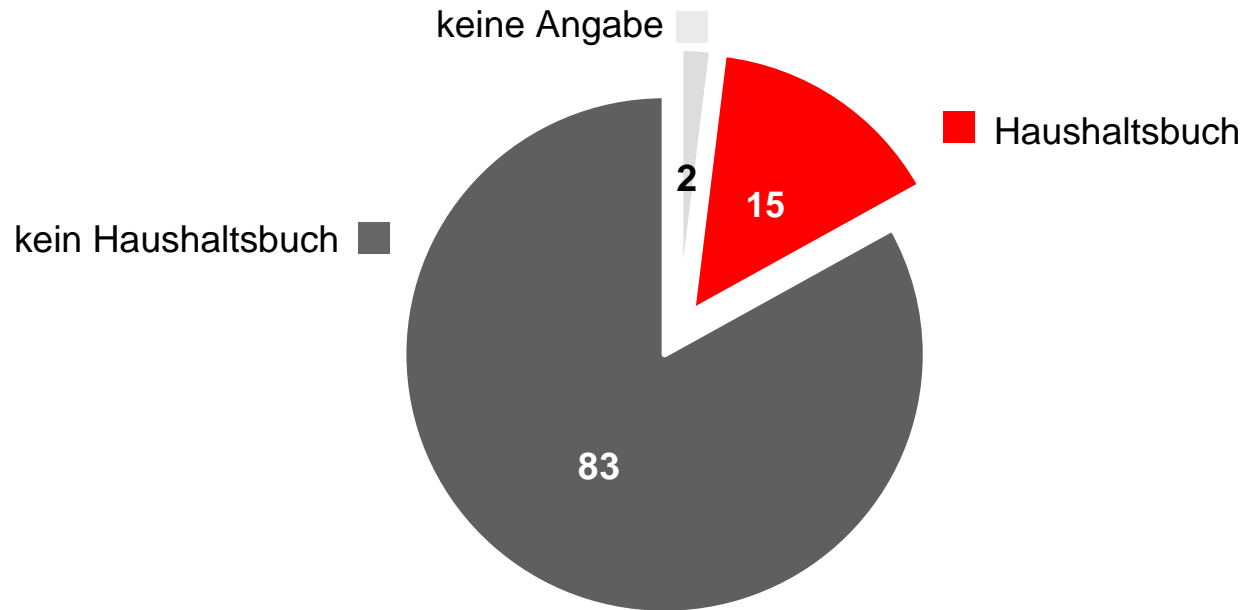
# Persönliches Budget im Trend

- 82% der Befragten steht ein Teil des Haushaltsbudgets für persönliche Zwecke zur Verfügung.



**Basis:** Alle Personen (n=1.073)  
**Frage 2:** Steht Ihnen persönlich ein Teil des Haushaltsbudgets zur Verfügung?

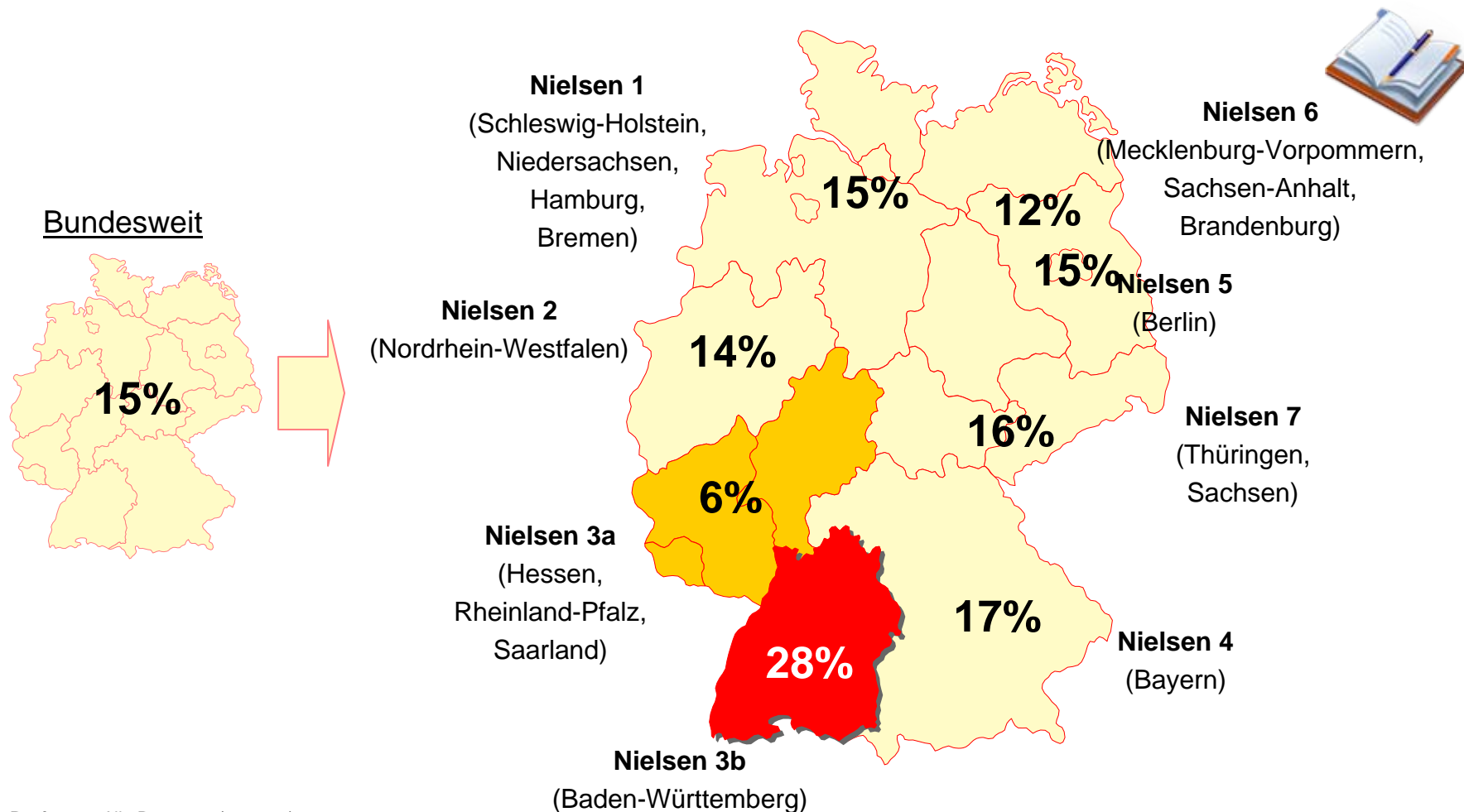
# Jedes siebte Paar führt ein Haushaltsbuch.



**Basis:** Alle Personen (n=1.073)

**Frage 3:** Führen Sie oder Ihr Partner ein Haushaltsbuch, in dem Sie Ausgaben – egal wofür – festhalten?

# Sprichwörtliche Sparsamkeit der Schwaben wird bestätigt: Jeder 4. Schwabe führt Haushaltsbuch.



**Basis:** Alle Personen (n=1.073)

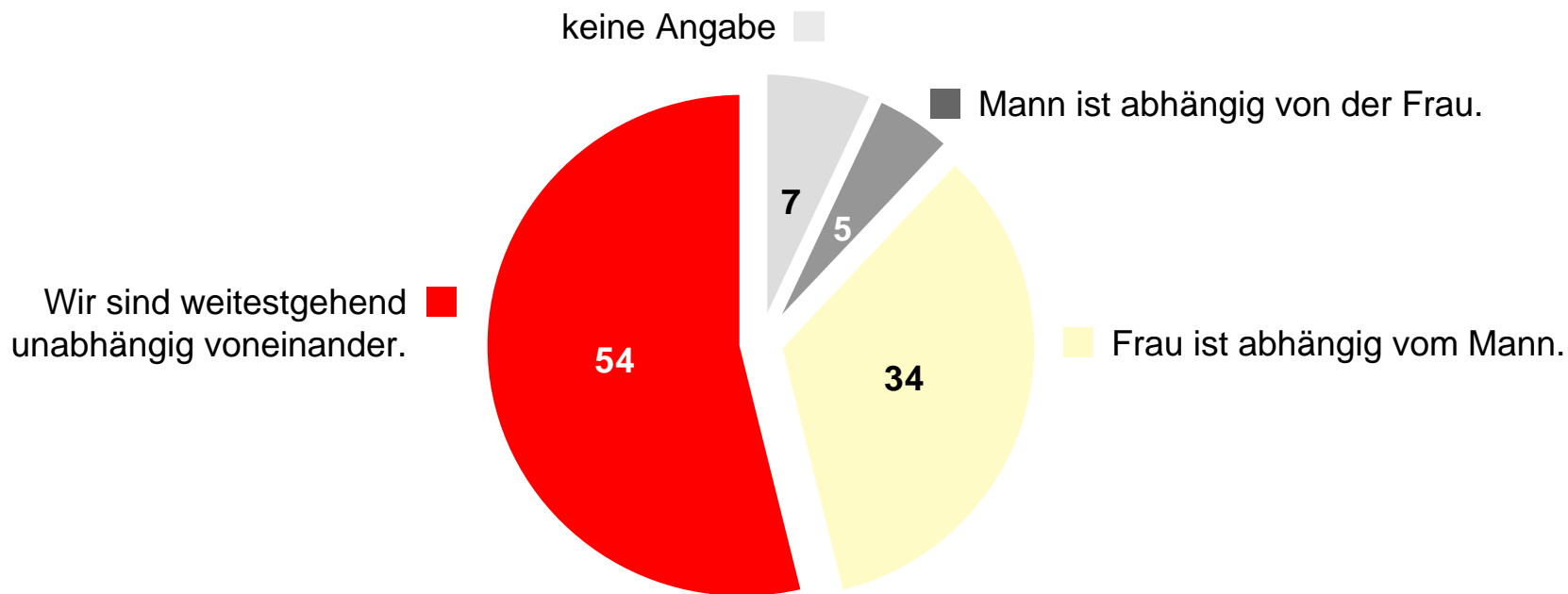
**Frage 3:** Führen Sie oder Ihr Partner ein Haushaltsbuch, in dem Sie Ausgaben – egal wofür – festhalten?

## 2. Finanzielle Eigenständigkeit



# Etwa die Hälfte der Paare in Deutschland gibt an finanziell vom Partner unabhängig zu sein.

- Eine finanzielle Abhängigkeit des Partner stellt jeder dritte Mann, jedoch nur jede zwanzigste Frau fest.

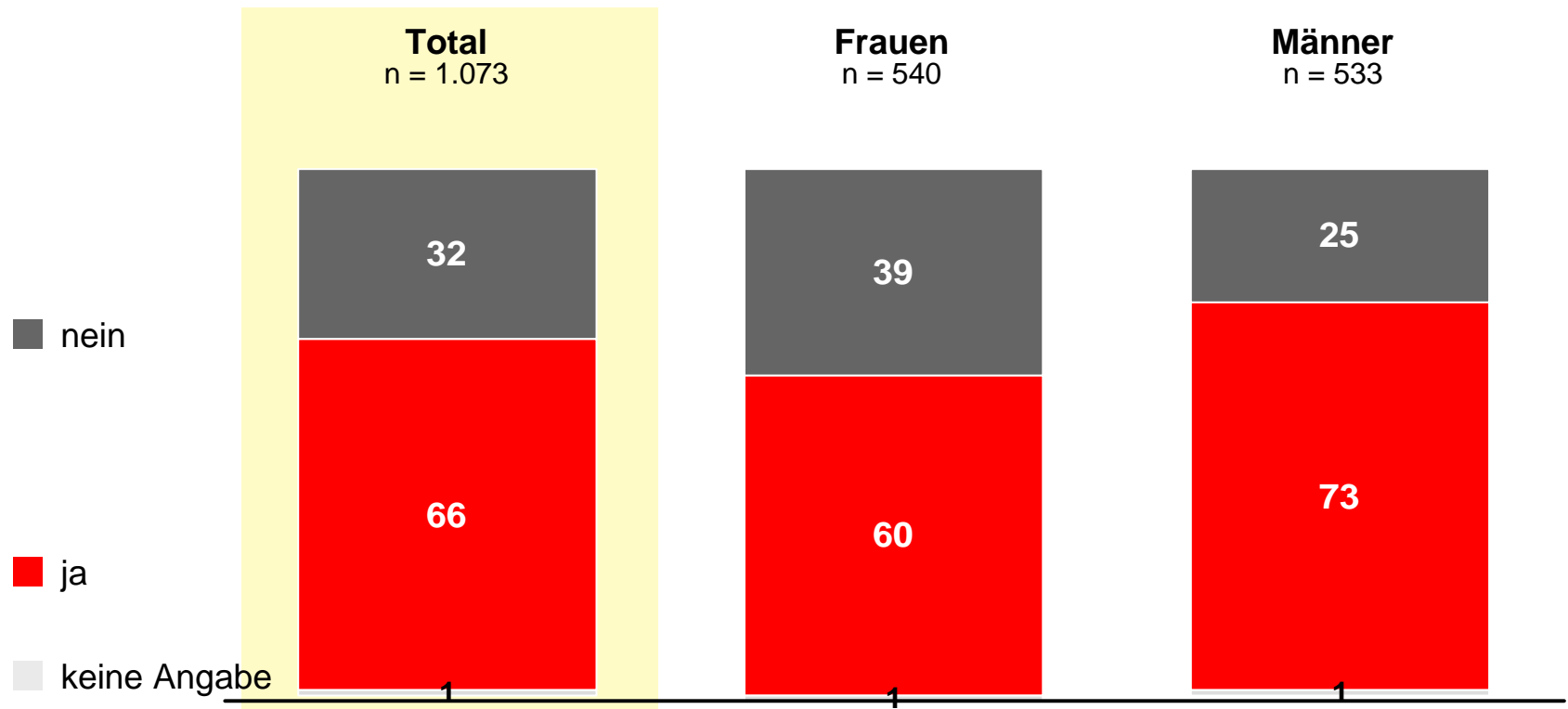


**Basis:** Alle Personen (n=1.073)

**Frage 4:** Bitte geben Sie uns eine Einschätzung zu Ihrer finanziellen Situation und der Ihres Partners. Welche der folgenden Aussagen trifft am ehestens auf Sie zu?

# Männer verfügen eher über ein eigenes Girokonto als die Frauen.

- 60% der Frauen und 73% der Männer verfügen über ein eigenes Girokonto.



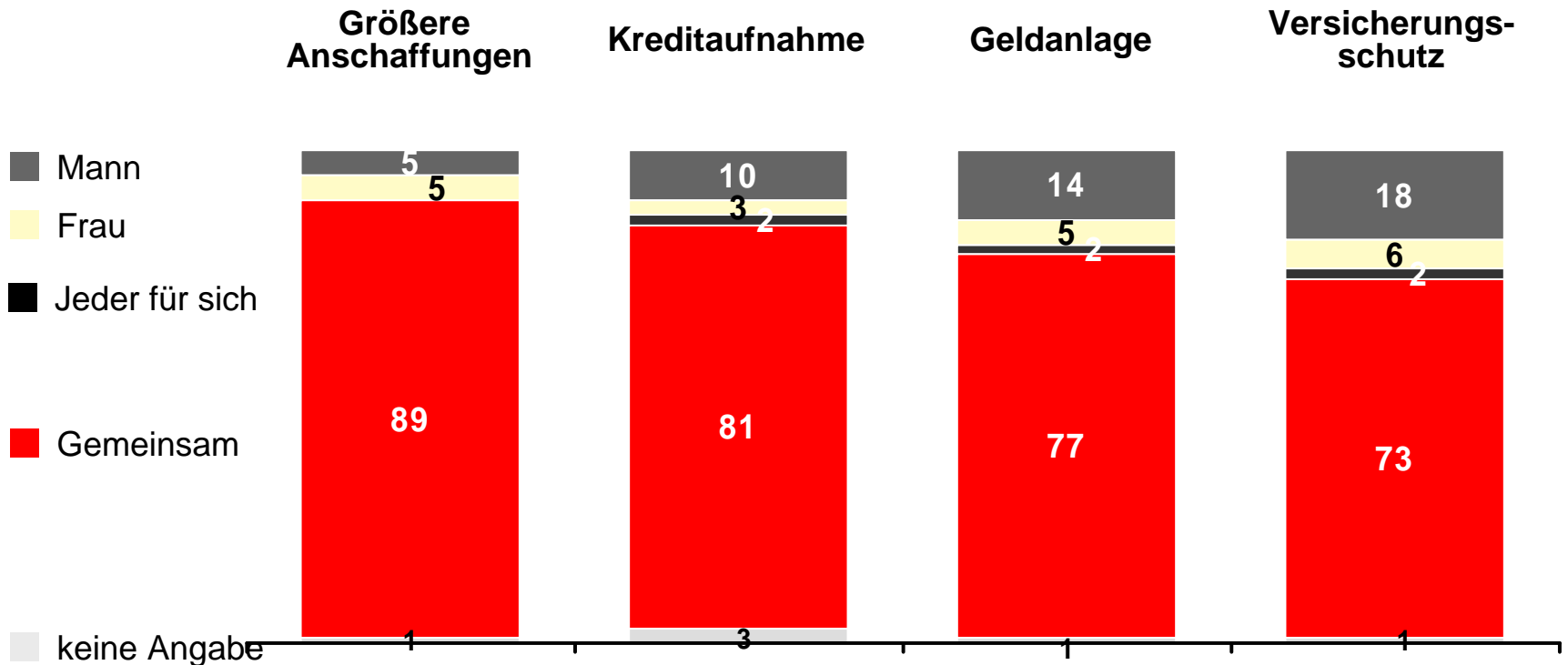
**Basis:** Alle Personen (n=1.073)

**Frage 16a:** Verfügen Sie persönlich über ein eigenes Girokonto?

# 3. Finanzielle Entscheidungen im Haushalt

# Finanzentscheidungen werden gemeinsam getroffen.

## Entscheidungen bei

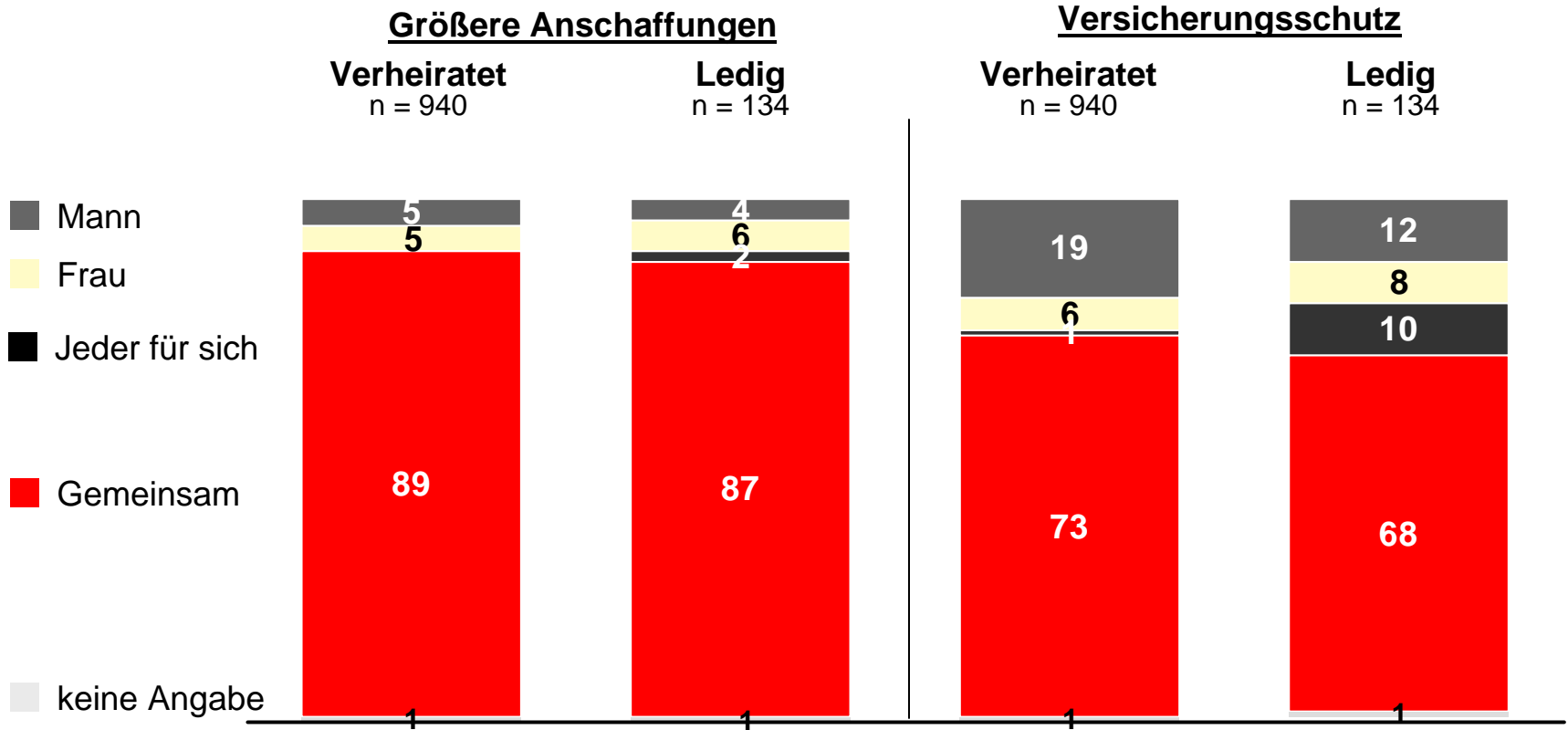


**Basis:** Alle Personen (n=1.073)

**Frage 5:** In einem Haushalt müssen vielfältige Entscheidungen getroffen werden. Sagen Sie uns zunächst einmal, wie diese Entscheidungen bei Ihnen und Ihrem Partner zustande kommen. Wer trifft bei Ihnen überwiegend Entscheidungen?

# Mehr Gemeinsamkeit bei größeren Anschaffungen als bei Fragen der Risikoabsicherung.

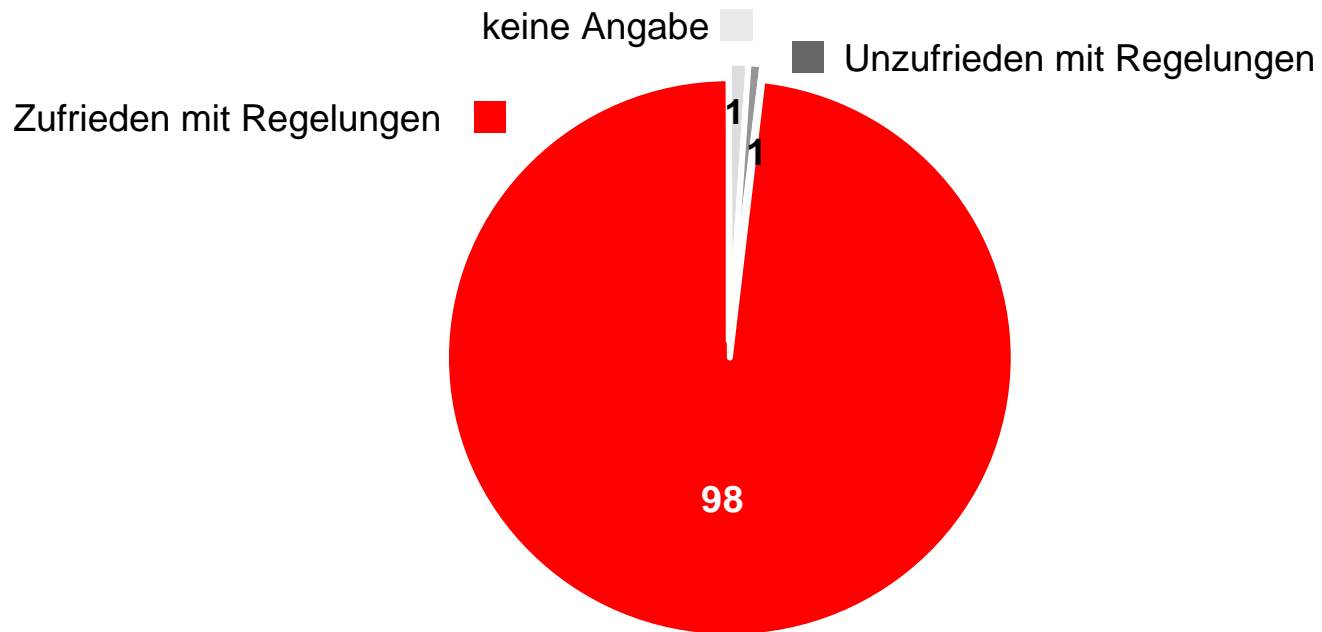
## Entscheidungen bei



**Basis:** Alle Personen (n=1.073)

**Frage 5:** In einem Haushalt müssen vielfältige Entscheidungen getroffen werden. Sagen Sie uns zunächst einmal, wie diese Entscheidungen bei Ihnen und Ihrem Partner zustande kommen. Wer trifft bei Ihnen überwiegend Entscheidungen?

# Große Harmonie: Es gibt kaum einen, der mit der Rollenverteilung bei Finanzentscheidungen unzufrieden ist.

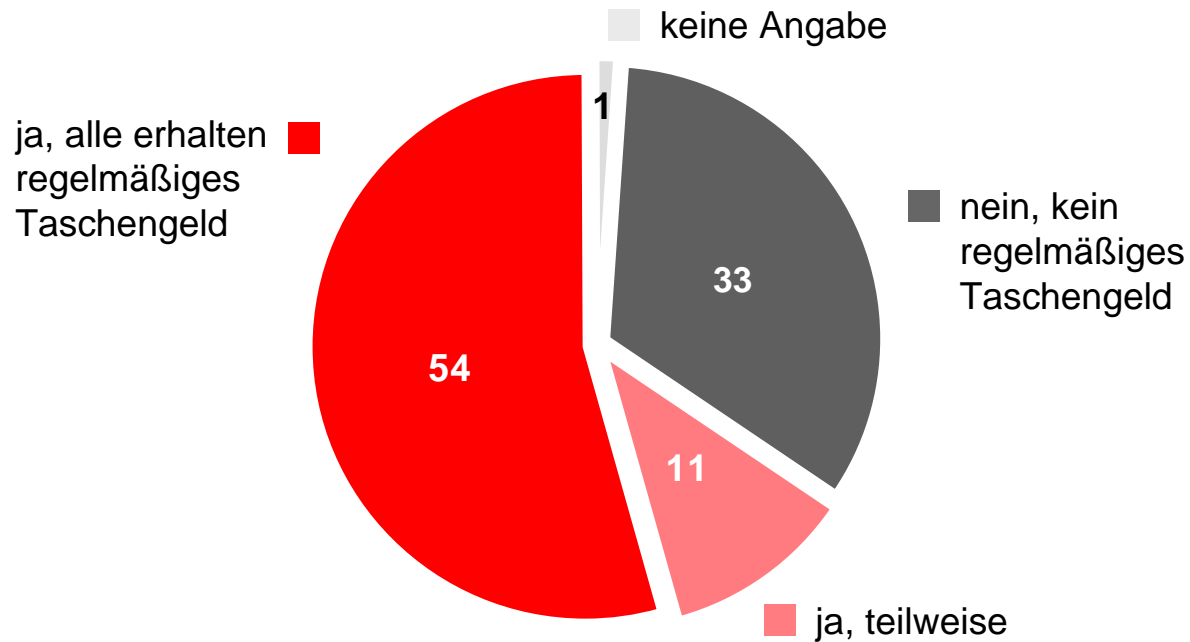


**Basis:** Alle Personen (n=1.073)

**Frage 6:** Sind Sie mit diesen Regelungen überwiegend zufrieden?

# 4. Gelderziehung der Kinder

# Zwei Drittel der Paare zahlen ihrem Nachwuchs regelmäßig Taschengeld.

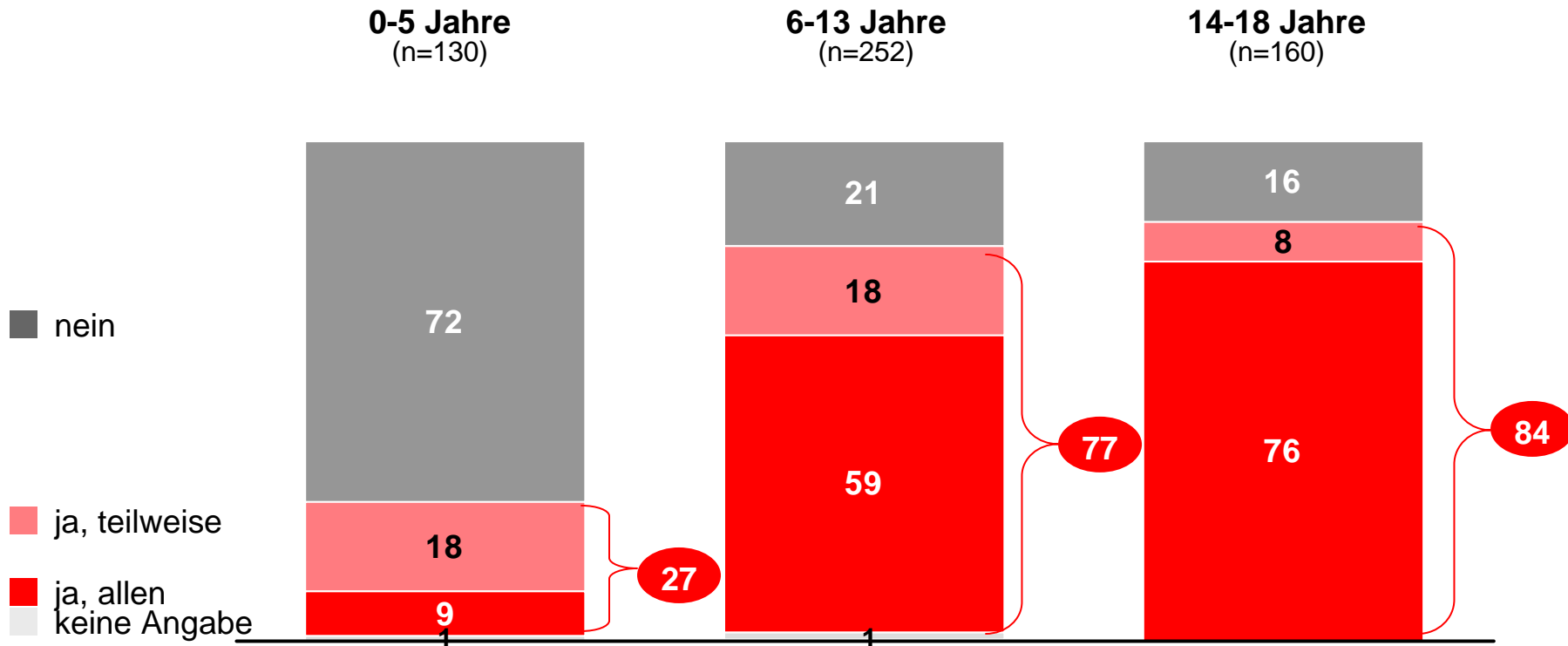


**Basis:** Paare, die Kinder im Alter von 0-18 haben (n=436)

**Frage 11:** Geben Sie Ihrem Kind [wenn 1 Kind im Haushalt] Ihren Kindern [wenn mehrere Kinder] ein regelmäßiges Taschengeld?



# Bereits fast jedes dritte Kind unter 6 Jahren erhält ein regelmäßiges Taschengeld.



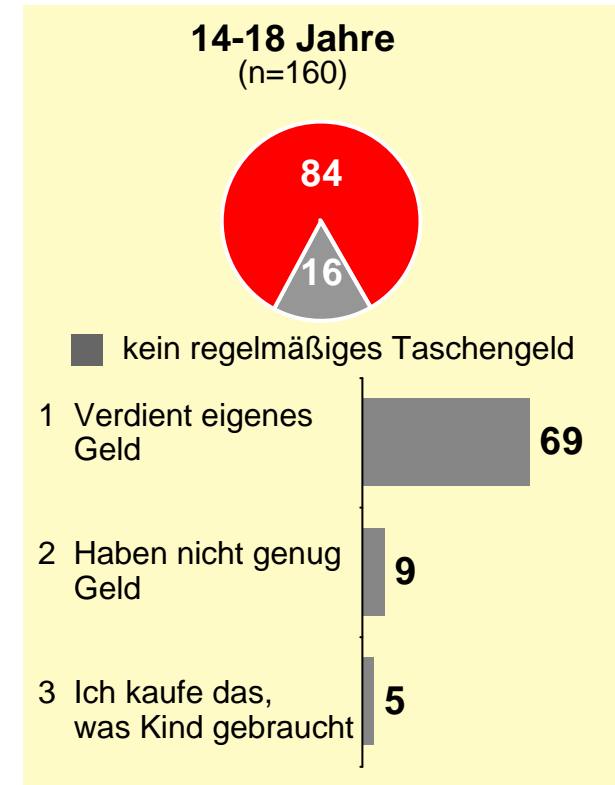
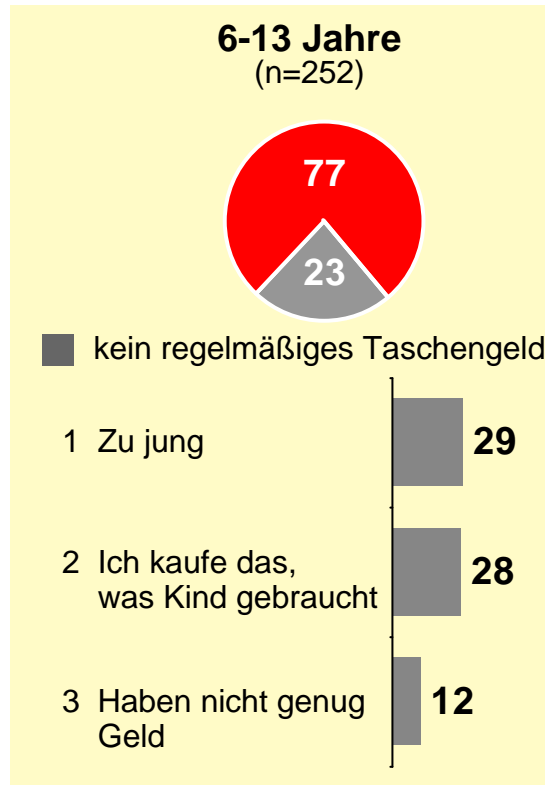
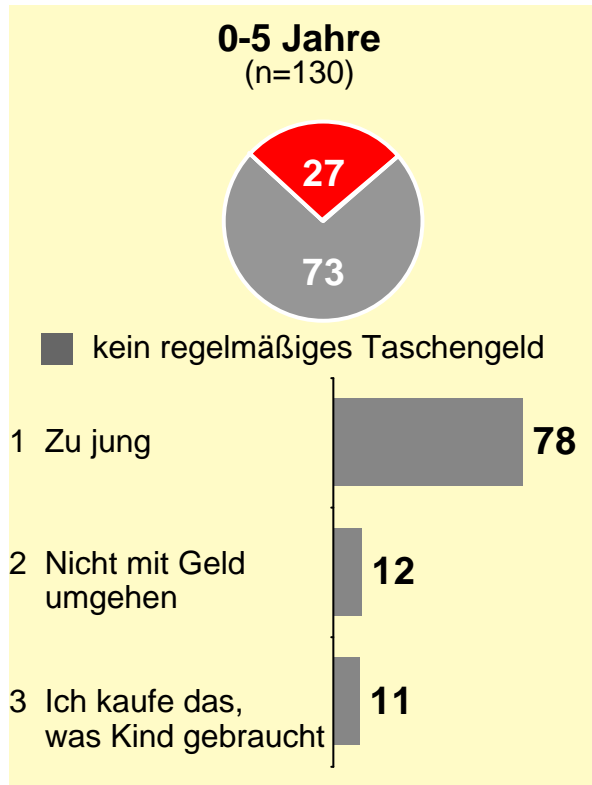
Basis: Paare, die Kinder im Alter von 0-18 haben (n=436)

Frage 11: Geben Sie Ihrem Kind [wenn 1 Kind im Haushalt] Ihren Kindern [wenn mehrere Kinder] ein regelmäßiges Taschengeld?

# Alter und Erwerbstätigkeit des Kindes häufig Grund für die Eltern, kein Taschengeld zu zahlen.

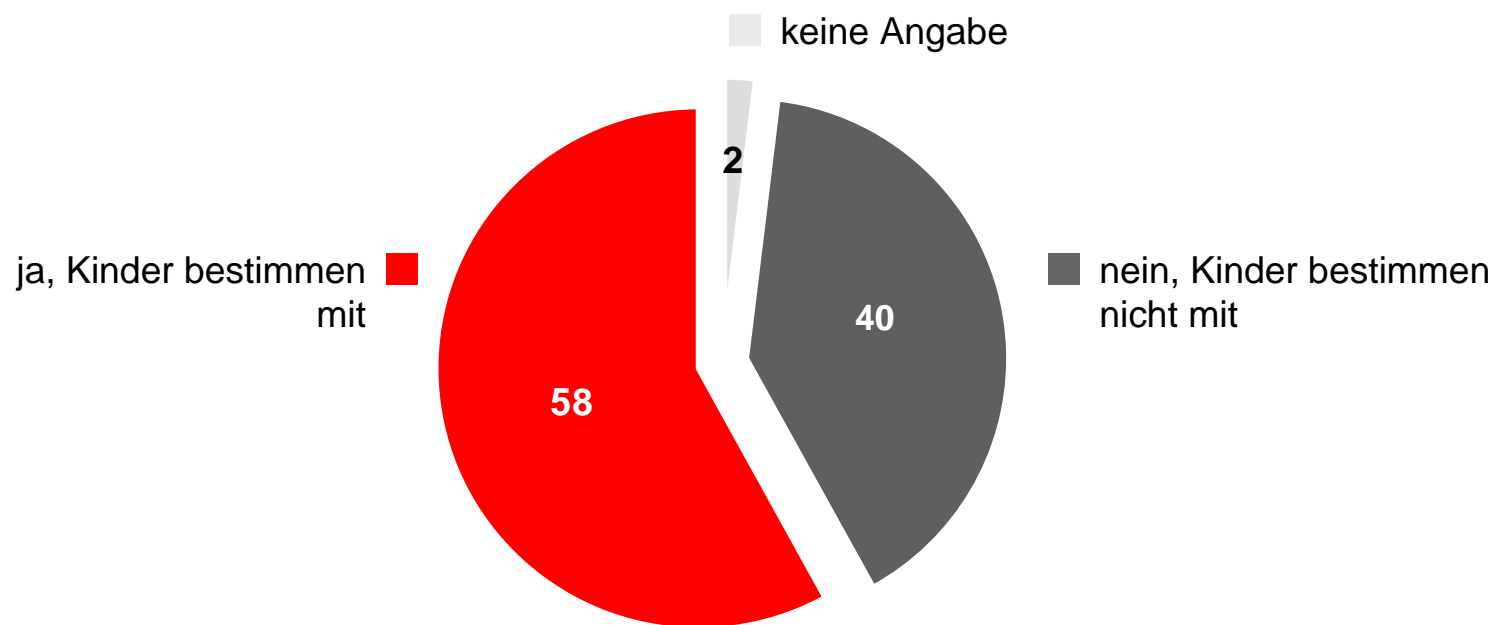


## Warum kein regelmäßiges Taschengeld?



**Basis:** Paare, die Kinder im Alter von 0-18 haben (n=436)  
**Frage 11a:** Warum geben Sie Ihrem Kind/Ihren Kindern kein Taschengeld?

# Unabhängig vom Alter: Bei annähernd 60% der Haushalte nehmen Kinder zum Teil Einfluss auf Kaufentscheidungen.



**Basis:** Paare, die Kinder im Alter von 0-18 haben (n=436)  
**Frage 13:** Bestimmen Ihre Kinder bei Kaufentscheidungen mit?

# Einflussbereiche verändern sich mit dem Alter.

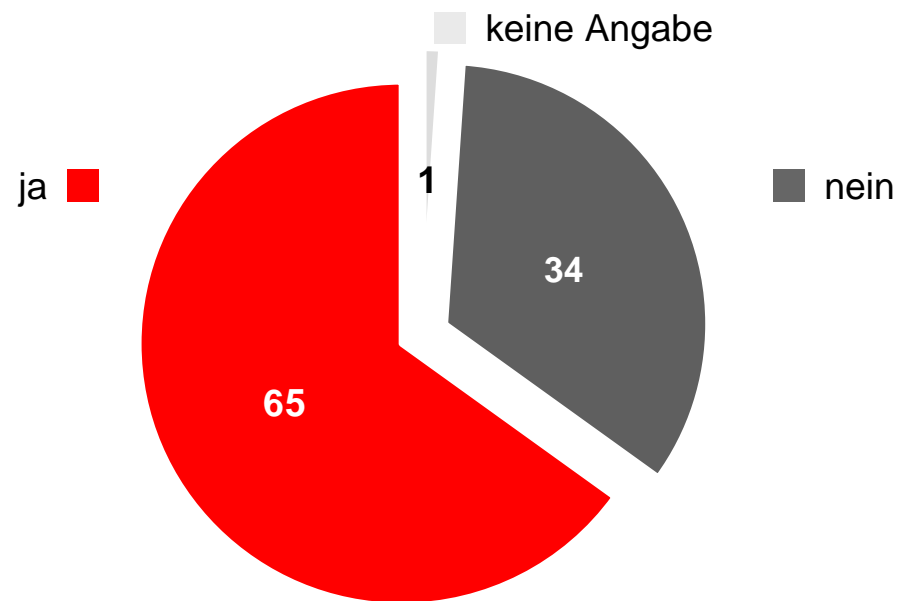
	<b>0-5 Jahre</b> (n=42)	<b>6-13 Jahre</b> (n=155)	<b>14-18 Jahre</b> (n=116)
<b>Kleidung</b>	37%	55%	63%
<b>Lebensmittel</b>	43%	43%	49%
<b>Spielzeug / Spielkonsolen</b>	41%	30%	14%
<b>Dinge für persönlichen Bedarf</b>	13%	14%	13%
<b>Süßigkeiten</b>	26%	15%	1%
<b>Unterhaltungselektronik</b>	2%	4%	18%

**Basis:** Paare, die Kinder im Alter von 0-18 haben, bei denen Kinder bei Kaufentscheidungen mitbestimmen (n=252)

**Frage 14:** Und bei welchen Kaufentscheidungen bestimmen Ihre Kinder mit?

# Zwei Drittel der Paare sprechen mit ihren Kindern über familiäre Geldangelegenheiten.

*Themen rund um Geld*



**Basis:** Paare, die Kinder im Alter von 0-18 haben (n=436)

**Frage 15:** Sprechen Sie mit Ihren Kindern über Themen rund um das Geld?